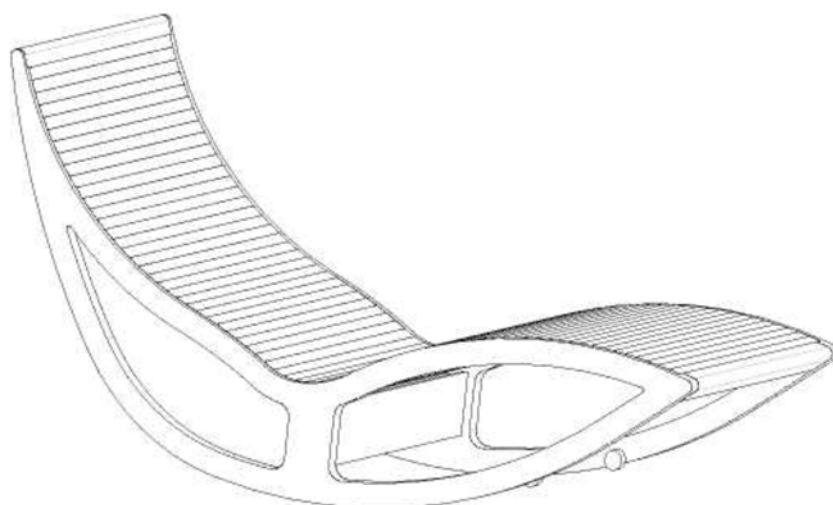


NIRJE

NÁVOD K POUŽITÍ

PRO VERZI COMFORT A PREMIUM



NÁVOD K POUŽITÍ

LEHÁTKO NIRE PRO VERZI KOMFORT A PREMIUM

Děkujeme, že jste si zakoupili lehátko NIRE. Přečtěte si pozorně návod k použití, abyste jej mohli správně provozovat a používat v souladu s určeným použitím a záručními podmínkami. Nejprve si přečtěte zásady bezpečného i nedovoleného používání. Nire Sp. z o.o. má právo změnit řešení lehátka NIRE.

Záruka lehátka NIRE je na poslední stránce uživatelské příručky.

Lehátko NIRE je v Evropské unii chráněno ustanoveními o ochraně duševního, průmyslového a patentového vlastnictví.

Prosím, uschovejte si tento návod.

Obsah

1. Bezpečnost a použití	1
2. Schéma lehátka Nire	5
3. Údržba a servis	7
4. Provoz a účel	8
5. Použití a obsluha	8
6. Nedoporučené použití lehátka NIRE	10
7. Technické údaje a informace	11
8. Záruka	12

1. Bezpečnost a použití

Bezpečnostní varování:

- Před použitím lehátka NIRE se seznamte s návodem k obsluze.
- Užívejte a používejte lehátko NIRE podle návodu k použití.
- Je zakázáno lehátko NIRE používat dětmi mladšími 3 let.

- Děti ve věku od 3 do 16 let mohou používat lehátko NIRE pouze za asistence dospělé osoby.
- Nedovolte dětem, aby se dotkly pohyblivých částí lehátka NIRE.
- Před čištěním a údržbou odpojte lehátko NIRE od napájení, aby nedošlo k poranění nebo poškození lehátka NIRE.
- Nepoužívejte lehátko NIRE venku.
- Používání lehátka NIRE v rozporu s návodem k použití je zakázáno.
- Nepoužívejte lehátko NIRE, pokud je poškozený materiál na krycí topné ploše.
- Nepoužívejte lehátko NIRE, pokud jste pod vlivem alkoholu nebo se necítíte dobře.

Umístění

- Nepoužívejte lehátko NIRE na místech s vysokou teplotou a vlhkostí, včetně koupelen.
- Nepoužívejte lehátko NIRE v krátké době po náhlých změnách teploty nebo vlhkosti.
- Nepoužívejte lehátko NIRE na prašných místech.
- Nepoužívejte lehátko NIRE v místnostech, kde není dostatek místa nebo dobrá cirkulace vzduchu.

Lehátko NIRE je vzhledem ke své dřevěné konstrukci a estetickým vlastnostem určeno pro použití při teplotách od -10 do +50 ° C. Lehátko NIRE by nemělo být vystaveno vodě ani srážkám (děšť, sníh, krupobití, rosa nebo mlha). Nadměrná okolní vlhkost může vést k deformaci konstrukčních součástí a rychlejšímu opotřebení.

Bezpečnost

Před zapnutím lehátka NIRE zkontrolujte, zda síťové napětí v zásuvce odpovídá jeho specifikaci.

Nenechte vodu proniknout do lehátka NIRE.

Nepřipojujte lehátko NIRE k zásuvce mokřýma rukama.

Nepoužívejte lehátko NIRE, pokud nefunguje správně. V takovém případě se obraťte na svého prodejce.

Pokud se necítíte dobře, přestaňte používat lehátko NIRE a vyhledejte lékaře. Lehátko NIRE není určeno k použití osobami s omezenými fyzickými, smyslovými nebo mentálními schopnostmi nebo při absenci zkušeností a znalostí, pokud nejsou v péči dospělého člověka a nebudou jím instruovány, jak používat lehátko NIRE. Děti by si s křeslem NIRE vůbec neměly hrát.

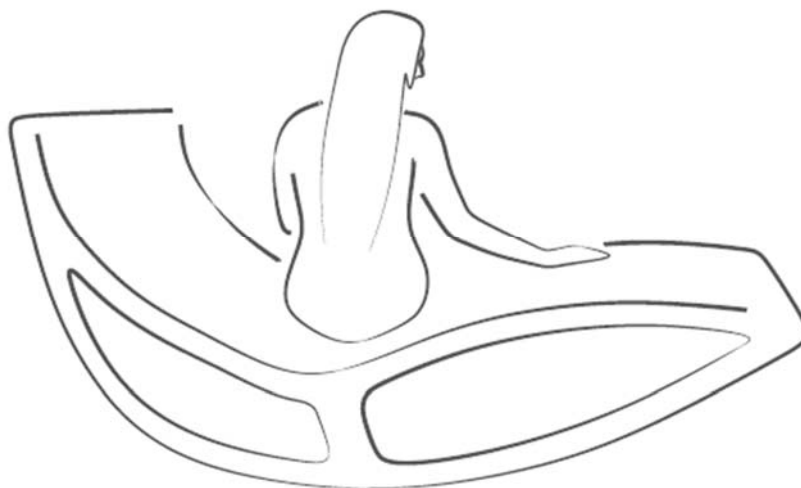
POZNÁMKA: Při přemísťování lehátka NIRE odpojte napájecí kabel.

Nesprávným zacházením s částmi elektrického systému, které jsou pod napětím, hrozí poškození lehátka NIRE, které se nezahrnuje do záruky. V extrémních případech může také způsobit úraz elektrickým proudem.

Dřevěná základna lehátka NIRE byla navržena tak, aby zajistila vysoký komfort používání a zároveň zachovala maximální úroveň bezpečnosti a stability zařízení. Profilování základny lehátka NIRE umožní, že se při rychlém pohybu může zhoupnout jako houpací lehátko. Proto stabilizujte lehátko NIRE ještě před zaujetím konečné polohy a usedněte do jeho střední, nejnižší části. V této poloze je snadné pohodlně ležet na zádech a položit si nohy na topnou plochu lehátka NIRE.

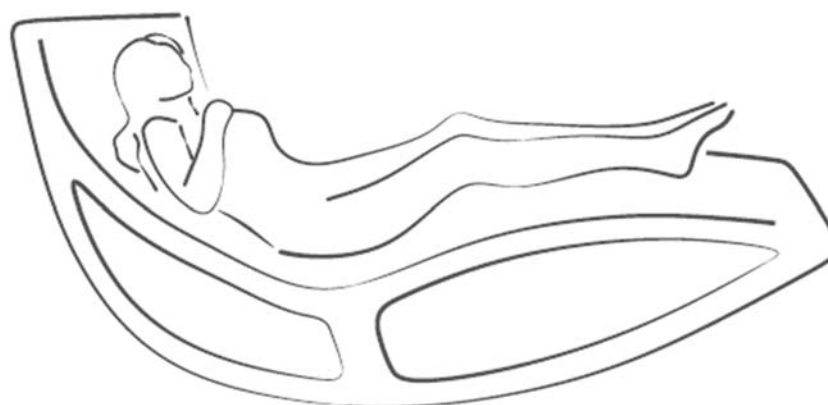
JAK SPRÁVNĚ SEDĚT NA LEHÁTKU

Posaďte se v jeho střední, nejnižší části.

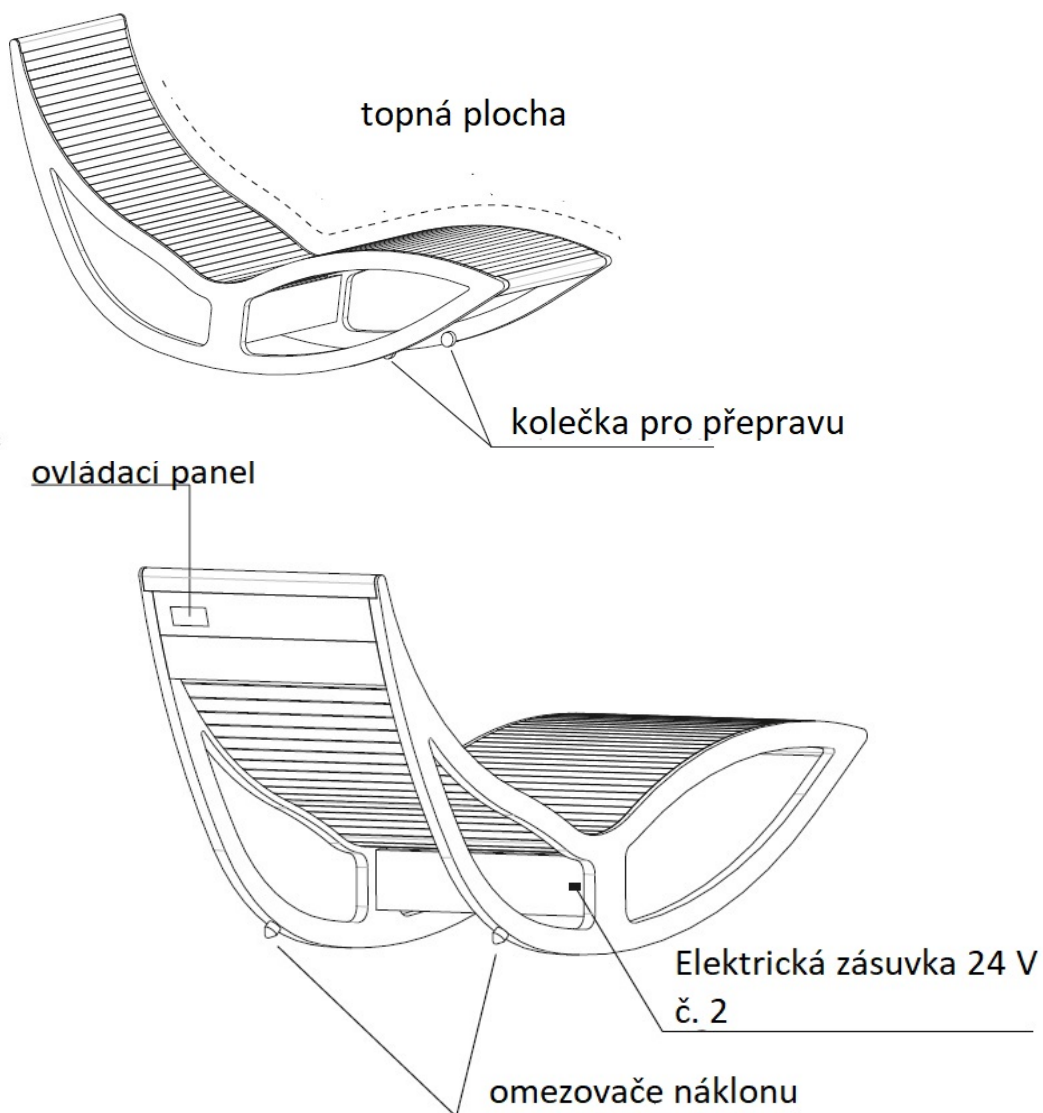


JAKÁ JE SPRÁVNÁ POLOHA NA LEHÁTKU

Pohodlně se usadte a umístěte nohy na topnou plochu lehátka NIRE.



2. Schéma lehátka NIRE



zástrčka pro 230 V
elektrickou zásuvku č. 5

napájení židle č. 4



zástrčka napájecího
kabelu č. 3

Schéma ovládacího panelu

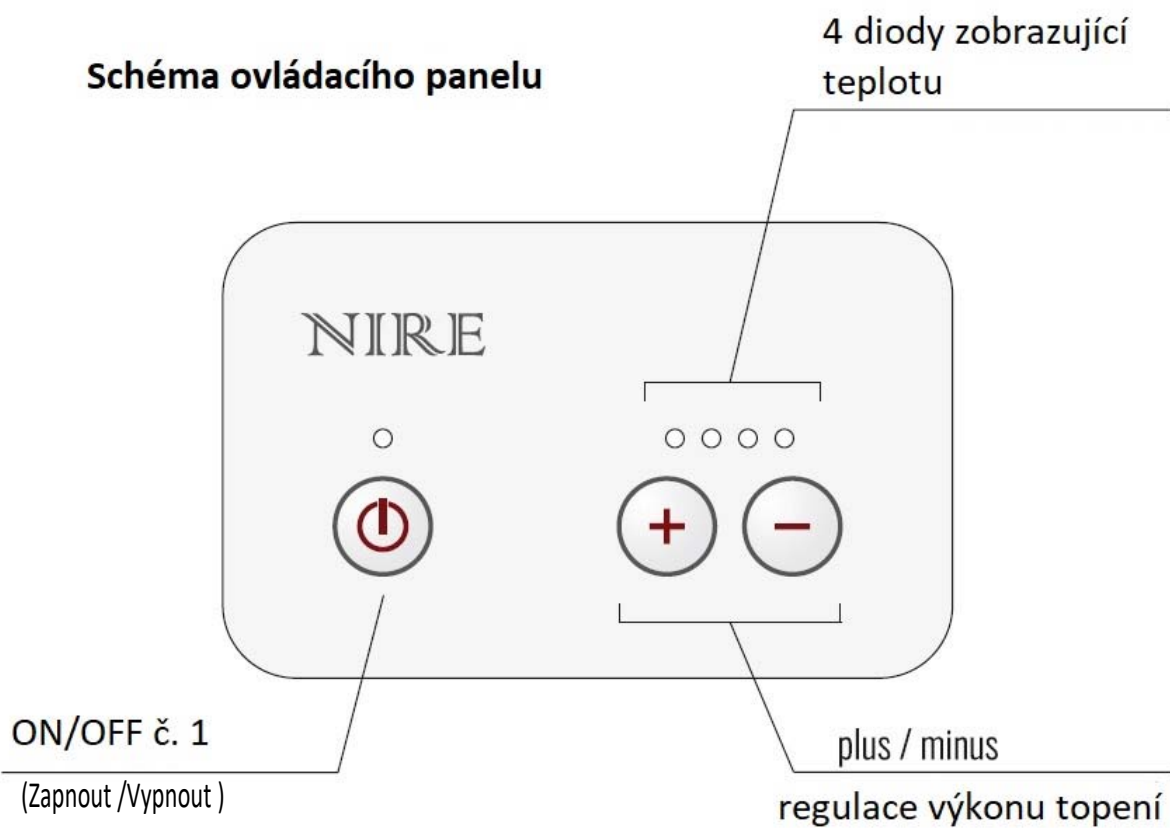
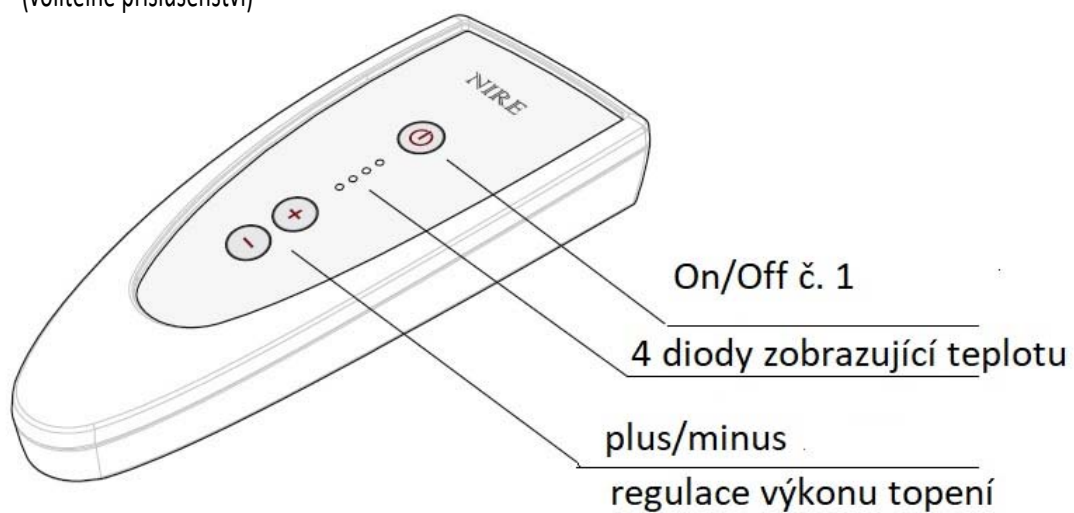


Schéma dálkového ovládání

(volitelné příslušenství)



3. Údržba a servis

- Lehátko NIRE by měla obsluhovat specializovaná služba určená prodejcem.
- Před servisem nebo údržbou odpojte lehátko NIRE ze sítě.
- Nepřipojujte lehátko NIRE k poškozené zásuvce.
- Pokud se lehátko NIRE nebude delší dobu používat, je nutné svinout kabel, zajistit lehátko krytem a umístit jej do suché místnosti.
- Lehátko NIRE neumísťujte do blízkosti ohně a chraňte jej před dlouhodobým slunečním světlem.
- Čistěte lehátko NIRE suchým hadříkem, nepoužívejte ředidlo, benzín ani alkohol. Pro dřevo se doporučuje používat čisticí a ošetřovací prostředky.
- Lehátko NIRE používejte s přestávkami.
- Součásti lehátka NIRE byly speciálně navrženy a vyrobeny pro tento účel.
- Nepřesunujte lehátko NIRE po nerovném povrchu. K posunutí lehátka NIRE se používají namontovaná kolečka.

Řešení běžných závad

- Pokud funkce topení nefunguje, zkontrolujte, zda je lehátko NIRE správně připojeno k zásuvce a zda je v zásuvce el. proud.
- Při závažných závadách se obraťte na kterékoliv servisní středisko.
- Pokud dálkový ovladač nepracuje správně, zkontrolujte, zda je lehátko NIRE správně připojeno k napájení.
- Pokud je poškozen napájecí kabel nebo jiná část lehátka NIRE, musí být vyměněn prodejcem nebo jím doporučenou osobou, aby nedošlo k ohrožení nebezpečí.

4. Provoz a účel

Účel

Lehátko NIRE je vybaveno infračervenou topnou rohoží vytvářející infračervené záření v infračerveném pásmu (FIR) s napětím 24 V, díky čemuž je zajištěna plná bezpečnost a vysoký komfort používání. Infračervené záření (FIR) má zdravý a regenerační účinek na lidské tělo. Zlepšuje přísun krve do kůže a má tedy pozitivní vliv na svaly, vnitřní orgány a kosterní systém. Pozitivní účinek infračerveného záření FIR byl mimo jiné lékařsky potvrzen k potlačení bolesti zad, páteře, svalových kontraktur, zánětů a nachlazení.

Pro lepší tepelnou vodivost byla topná plocha lehátka NIRE vyrobena z přírodního březového dřeva (*Betula pendula*).

Působení

Používání lehátka NIRE je jednoduché a intuitivní. Tělo ležícího na lehátku je zahříváno infračerveným zářením (FIR) do hloubky 4 cm povrchu těla, což aktivuje přirozené regenerační mechanismy. Teplo rozšiřuje krevní cévy a zlepšuje krevní oběh tím, že urychluje metabolismus, což krevnímu systému usnadňuje přenos živin a kyslíku do jednotlivých buněk. Tento proces také urychluje odstraňování toxinů, stimuluje a podporuje zdraví. Provoz lehátka NIRE: zmírňuje únavu, zlepšuje krevní oběh, uvolňuje a uklidňuje svalové napětí a neuralgii.

5. Použití a obsluha

1. Vložte zástrčku napájecího kabelu 24 V č. 3 do 24 V zásuvky č. 2, umístěné na zadní straně lehátka NIRE (viz obrázek na straně 5).
2. Napájecí kabel 230 V by měl být připojen k napájení 24 V č. 4 a zapojte č. 5 do elektrické zásuvky 230 V (viz obrázek na straně 5). Svítí červená LED dioda

Tlačítko ON / OFF (Zap./Vyp.) č. 1 na ovládacím panelu
nebo na dálkovém ovládacím, pokud je součástí sady,
ukazuje, zda lehátko NIRE bylo správně připojeno k napájení.

3. Stiskněte tlačítko ON / OFF No. 1, umístěné na dálkovém ovladači, pokud je součástí sady nebo na ovládacím panelu, který je umístěn v závislosti na verzi lehátko NIRE, v levém horním rohu na zadní straně lehátko nebo na jeho pravé straně. Po stisknutí tlačítka ON / OFF č. 1 na panelu nebo na dálkovém ovladači se rozsvítí všechny čtyři diody LED úrovně vytápění, přičemž čtvrtá kontrolka LED bliká, což znamená, že začíná zahřívání topné plochy lehátko NIRE. Lehátko NIRE dosáhne základní provozní teploty během 10 minut. Když čtvrtá LED přestane blikat, tj. všechny čtyři LED budou trvale svítit, znamená to, že lehátko NIRE je připraveno k použití.

4. Na ovládacím panelu nebo dálkovém ovládacím, pokud je součástí sady, pomocí tlačítka plus/mínus, v závislosti na potřebách nebo preferencích uživatele, lze kdykoli snížit nebo zvýšit úroveň topného výkonu lehátko NIRE. Uživatel si může vybrat jednu ze čtyř úrovní výkonu vyhřívání lehátko NIRE. Každá z úrovní topného výkonu je signalizována jiným počtem rozsvícených LED na ovládacím panelu a/nebo na dálkovém ovládacím. Čtyři zářící diody znamenají využití plné energie topné plochy lehátko NIRE. Jedno LED světlo indikuje minimální topný výkon lehátko, což také znamená poměrné snížení teploty topné plochy lehátko NIRE.

Lehátko NIRE se automaticky vypne po 60 minutách nepřerušovaného provozu, počínaje od zapnutí, což bude signalizováno několika krátkými zvukovými signály, následovanými automatickým vypnutím. Pokud uživatel opět zapne lehátko NIRE do 10 minut od jeho vypnutí, to si zapamatuje konečné nastavení a pokračuje na poslední nastavené úrovni topného výkonu.

Pokud je lehátko NIRE znovu zapnuto po více než 10 minutách od jeho vypnutí, začne proces zahřívání topné plochy od začátku a lehátko NIRE bude připraveno k použití do 10 minut (viz část 3),

6. Nedoporučené použití lehátka NIRE

Nedoporučuje se používat lehátko NIRE lidmi, kteří mimo jiné mají tyto zdravotní problémy:

- srdeční choroba, časný post-infarktový stav, mají lékařské implantáty, např. kardiostimulátor, srdeční-defibrilátor,
- pokročilé selhání oběhu, ischemická choroba v akutním období, hypotenze,
- vysoká hypertenze,
- onemocnění krevních cév, tromboflebitida, ateroskleróza,
- glaukom,
- porušení kontinuity kůže, např. rány, jizvy v počáteční fázi hojení, vředy,
- nemoci neznámého bakteriálního, virového nebo parazitárního původu,
- akutní zánět, vysoká tělesná teplota,
- rakovina, dříve léčená rakovina,
- výdutě,
- hypertyreóza,
- jiná nediagnostikovaná závažná onemocnění vyžadující konzultaci s lékařem,
- anebo během těhotenství a menstruace.

Lidé trpící výše uvedenými nemocemi by se před použitím lehátka NIRE měli poradit s lékařem.

Vyřazení lehátka NIRE z provozu

Pokud je nutné lehátko NIRE vyřadit z provozu, je třeba mít na paměti, že se nejedná o odpad způsobilý k použití jako součást systému sběru komunálního odpadu (např. nejde o objemný odpad).

Po ukončení provozu lehátka NIRE je uživatel povinen dopravit jej nebo jeho část do sběrného místa pro sběr komunálního odpadu, zabývajícího se likvidací použitých elektrických a elektronických zařízení. Správné zacházení s použitým elektrickým a elektronickým zařízením přispívá k předcházení škodlivých důsledků pro lidské zdraví a životní prostředí.

V souvislosti s výše uvedeným, v souladu s evropskou směrnicí 2002/96 / ES a polským zákonem - O odpadních elektrických a elektronických zařízeních, bylo lehátko Nire označeno přeškrtnutým symbolem kontejneru pro odpad.

7. Technické údaje a informace

Rozměry lehátka NIRE:

- Délka 180 cm
- Výška 89,5 cm
- Šířka 64 cm

Hmotnost: 31 kg

Maximální zatížení 160 kg

Konstrukce lehátka NIRE je vyrobena z dřevěných prvků, na bázi dřeva a z prvků kovových. Krycí topná plocha lehátka NIRE je vyrobena z přírodního březového dřeva (*Betula pendula*).

Okolní teplota vhodná pro spuštění zařízení je: od - 10 do + 50 stupňů C.

Elektrický modul se skládá z následujících prvků:

- ovládací panel,
- dálkové ovládání (je-li součástí),
- napájecí kabel 230 V, dlouhý 3 m, v souladu se směrnicí RoHS
- spínaný zdroj napájení - výstupní napětí 24 V DC, výkon 280,08 W s napájecím kabelem 24 V o délce 1 m, splňující normu Energy Efficiency Level VI, v souladu se směrnicí RoHS.

Lehátko NIRE má maximální topný výkon 240 W.

8. ZÁRUKA

Lehátka NIRE
Výrobní číslo
Datum nákupu

1. Za řádný provoz lehátka NIRE je poskytována záruka po dobu 24 měsíců.
2. Záruka je platná od data zakoupení.
3. Vady odhalené během záruky budou bezplatně odstraněny do 30 pracovních dnů ode dne přijetí lehátka NIRE od zákazníka.
4. Záruční list je platný s nákupním dokumentem.
5. Chcete-li provést záruční opravu, musíte nahlásit vadu prodejci. Prodejce vyzvedne a doručí opravené lehátka NIRE na vlastní náklady.
6. Během záruční doby bude poškozené lehátka NIRE ručitelem bezplatně opraveno anebo vyměněno za lehátka bez závad.
7. Pokud není možné opravit nebo vyměnit lehátka NIRE za nové, má reklamující právo na vrácení zaplacené částky nebo na výběr jiného lehátka s podobnými specifikacemi. Jakýkoli peněžní rozdíl bude uhrazen ručitelem nebo reklamujícím, v závislosti na nákladech na lehátka NIRE vybraném reklamujícím.
8. Tato záruka se vztahuje na vady lehátka NIRE, které vznikly při jeho správném provozu, v souladu s návodem k obsluze.
9. Záruka se nevztahuje na vady způsobené:
 - neoprávněnými opravami, úpravami nebo konstrukčními změnami provedenými uživatelem nebo jinými neoprávněnými osobami,
 - mechanickým, tepelným, chemickým nebo úmyslným poškozením lehátka NIRE,
 - při skladování a údržbě lehátka NIRE a další škodou způsobenou vinou uživatele,
 - zhoršením kvality lehátka NIRE způsobeným přirozeným provozním procesem, např. otěrem vnějšího pláště lehátka, škrábanci, prasklinami čalounění atd.
 - škodami způsobenými nedodržením pravidel správného provozování a používání lehátka NIRE způsobem, který pro něj není určen,
 - škodami způsobenými nedodržením doporučených principů obsluhy elektrických zařízení a jakýmkoliv dalšími škodami způsobenými chybami uživatele, neznalostí nebo zanedbáním.
10. Uživatel ztrácí záruční práva v případě porušení pečeti, záručních nálepek, odstranění nebo úprav sériových čísel lehátka NIRE, chybějícího záručního listu anebo dokladu o koupi, jakož i poškození v případě jakýchkoli pokusů o opravu a změny provedených neoprávněnými osobami nebo společnostmi.
11. Ve všech věcech, na které se záruka nevztahuje, platí ustanovení občanského zákoníku.

NIRE jsou inovativní relaxační a regenerační lehátka.

Jsou výsledkem synergie nejvyšší kvality technologického myšlení, designu a řemesla.

NIRE
for a happy life

*Distribuce a obchodní zastoupení pro ČR: INFRA HEAT s.r.o., ul. 1. máje 495, 739 61 Třinec,
www.infraheat.cz nebo www.nire-cz-eu*

PN-EN ISO 9001: 2015 PN-
EN ISO 14001: 2015
www.nire-cz.eu

